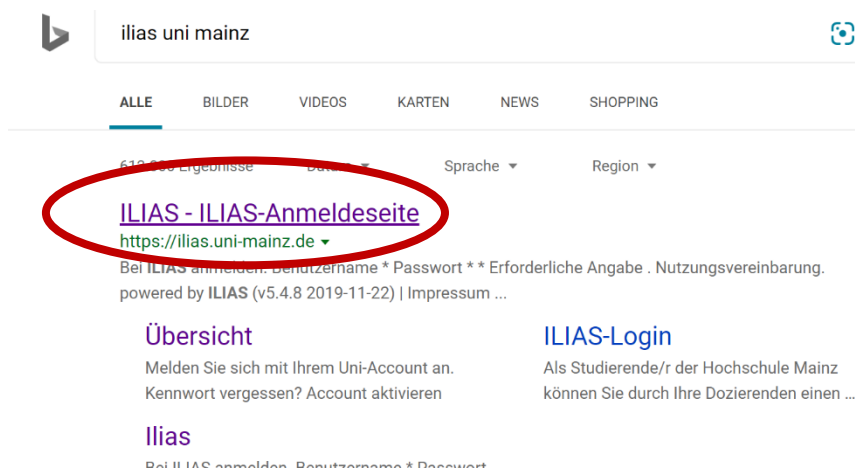


Einstufungstests für das Wintersemester 2023/24 in ILIAS

25.09.2023, 09:00 Uhr - 29.09.2023, 18:00 Uhr

1. Lesen Sie die Anleitung, bevor Sie mit dem Einstufungstest fortfahren und stellen Sie sicher, dass Sie eine stabile Internetverbindung haben.

2. Gehen Sie zur Anmeldeseite von ILIAS Uni Mainz.



ilias uni mainz

ALLE BILDER VIDEOS KARTEN NEWS SHOPPING

ILIAS - ILIAS-Anmeldeseite
<https://ilias.uni-mainz.de>

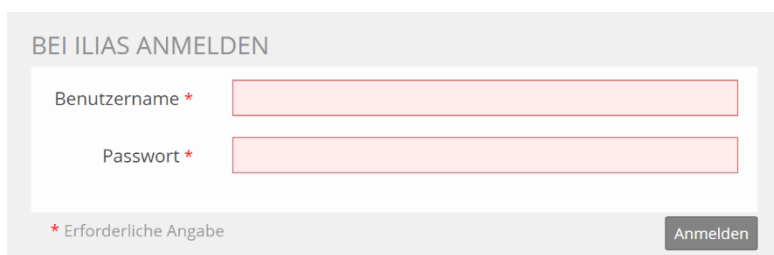
Bei ILIAS anmelden: Benutzername * Passwort * * Erforderliche Angabe . Nutzungsvereinbarung.
powered by ILIAS (v5.4.8 2019-11-22) | Impressum ...

Übersicht
Melden Sie sich mit Ihrem Uni-Account an.
Kennwort vergessen? Account aktivieren

ILIAS-Login
Als Studierende/r der Hochschule Mainz
können Sie durch Ihre Dozierenden einen ...

IlIAS
Bei ILIAS anmelden: Benutzername * Passwort

3. Melden Sie sich bei ILIAS **ausschließlich mit Ihrem Uni-Account** an.



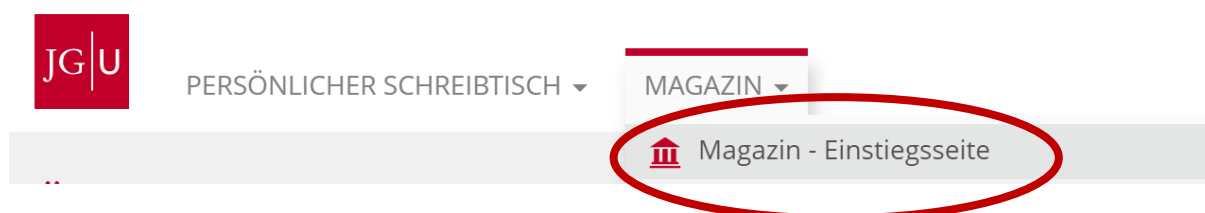
BEI ILIAS ANMELDEN

Benutzername *

Passwort *

* Erforderliche Angabe

4. Nachdem Sie sich erfolgreich angemeldet haben, gehen Sie zur Magazin-Einstiegsseite.



JGU

PERSÖNLICHER SCHREIBTISCH ▾

MAGAZIN ▾

Magazin - Einstiegsseite

5. ... und wählen Sie „Zentrale Einrichtungen“.



The screenshot shows the top navigation bar of the JGU website. On the left is the JGU logo. To its right are two dropdown menus: 'PERSÖNLICHER SCHREIBTISCH' and 'MAGAZIN'. Below the navigation bar is a grey header area with a red building icon and the word 'Magazin'. Underneath is a section titled 'KATEGORIEN' with a list of four categories, each preceded by a red folder icon: 'ILIAS-Materialien', 'Öffentlicher Bereich' (with a sub-description 'Sammlung frei zugänglicher Inhalte der universitären Institutionen'), 'Organisation', and 'Zentrale Einrichtungen'. The 'Zentrale Einrichtungen' category is circled in red.

6. und schließlich „Internationales Studien und Sprachenkolleg (ISSK)“ aus.



The screenshot shows the 'Zentrale Einrichtungen' page on the JGU website. The top navigation bar is identical to the previous screenshot. Below the navigation bar, the breadcrumb 'Magazin » Zentrale Einrichtungen' is visible. The main heading is 'Zentrale Einrichtungen' with a red folder icon. Below the heading are two tabs: 'Inhalt' (selected) and 'Info'. Underneath is a section titled 'KATEGORIEN' with a list of two categories, each preceded by a red folder icon: 'Internationales Studien- und Sprachenkolleg (ISSK)' and 'Universitätsbibliothek (UB)'. The 'Internationales Studien- und Sprachenkolleg (ISSK)' category is circled in red.

7. Gehen Sie nun zu ‚Sprachentests‘:



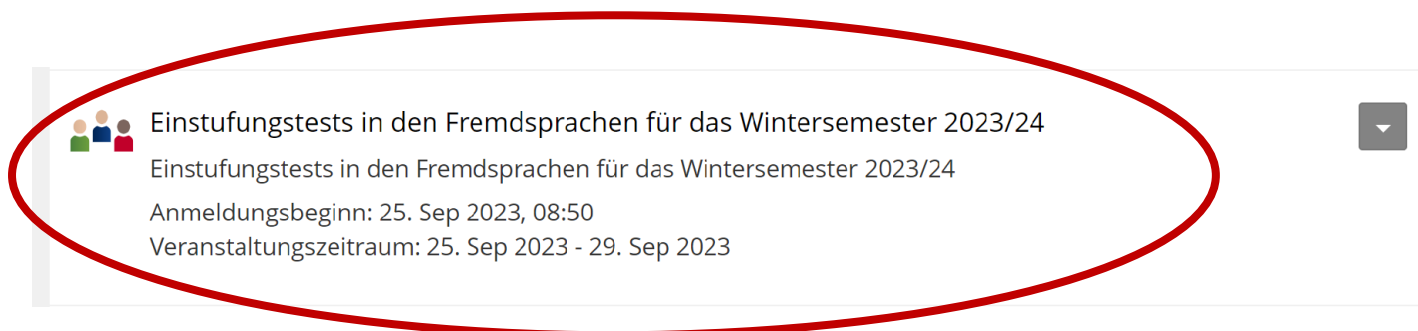
Internationales Studien- und Sprachenkolleg (ISSK)


Inhalt Info

KATEGORIEN

- Aufnahmeprüfung Internationales Studien- und Sprachenkolleg
- DAF
- Geschichte
- Präsentationstechniken (PT)
- Sprachentests**

8. und wählen Sie „Einstufungstests in den Fremdsprachen für das Wintersemester 2023/24“ aus.




 Einstufungstests in den Fremdsprachen für das Wintersemester 2023/24
Einstufungstests in den Fremdsprachen für das Wintersemester 2023/24
Anmeldungsbeginn: 25. Sep 2023, 08:50
Veranstaltungszeitraum: 25. Sep 2023 - 29. Sep 2023

9. Treten Sie der Gruppe bei:



Beitreten Abbrechen

10. Hier finden Sie die Einstufungstests. Klicken Sie nun auf den Test, den Sie ablegen möchten.







Einstufungstests in den Fremdsprachen für das Wintersemester 2023/24

Einstufungstests in den Fremdsprachen für das Wintersemester 2023/24

Inhalt Info Einstellungen Mitglieder Lernfortschritt Metadaten Export Rechte Voransicht als Mitglied aktivieren ▶

[Zeigen](#) Verwalten Sortierung Seite gestalten

TESTS

-  Einstufungstest Englisch WiSe 2023/24, 25.09-29.09.2023
Einstufungstest Englisch WiSe 2023/24, 25.09-29.09.2023
Status: Offline
-  Einstufungstest Französisch WiSe 2023/24, 25.09-29.09.2023
Einstufungstest Französisch WiSe 2023/24, 25.09-29.09.2023
Status: Offline
-  Einstufungstest Italienisch WiSe 2023/24, 25.09-29.09.2023
Einstufungstest Italienisch WiSe 2023/24, 25.09-29.09.2023
Status: Offline
-  Einstufungstest Spanisch WiSe 2023/24, 25.09-29.09.2023
Einstufungstest Spanisch WiSe 2023/24, 25.09-29.09.2023
Status: Offline

11. Bevor Sie den Test starten, lesen Sie die folgende Erläuterung genau durch.

Dieser Test besteht aus vier kurzen Lückentexten.

Zum Ausfüllen der Lücken haben Sie 20 Minuten Zeit. Lesen Sie am besten jeden Text zuerst durch, bevor Sie die Lücken ausfüllen.

In den Texten ist der Titel, der erste und der letzte Satz vollständig, aber im Mittelteil fehlt bei jedem zweiten Wort die zweite Hälfte. Diese zweite Hälfte hat entweder die gleiche Anzahl von Buchstaben wie die erste Hälfte oder einen Buchstaben mehr. Die Striche, die die Lücken markieren, sind alle gleich lang, egal wie viele Buchstaben fehlen.

Beispiel:

People around the world relax in very different ways.

Mit Lücken:

People aro _____ the wo _____ relax i _____ very diff _____ ways.

12. Sorgen Sie dafür, dass Sie die **Tastenkombinationen** für die Sonderzeichen kennen.

Wenn Sie über einen Nummernblock verfügen:

Akzenttasten für Spanisch, Französisch und Italienisch

Akzent ´ : Akzenttaste (rechts neben ß): + Vokal= é

Akzent ` : Shift + Akzenttaste (rechts neben ß) + Vokal= è

ç : ALT + 135

^ : Taste links von der 1 + Vokal

ñ = ALT + 164

Ohne Nummernblock müssen Sie evtl. die Funktionstaste aktivieren.

Wenn dies auch nicht funktioniert, finden Sie eine gute Erläuterung [unter diesem Link](#).

13. Drücken Sie auf „Test starten“. Sie haben nur einen Testversuch.

Bei Problemen setzen Sie sich umgehend mit uns in Verbindung:

Englisch: Anita Gerhard 06131 - 39 - 28989

Italienisch und Französisch: Chiara Angelini 06131 - 39 - 37409

Spanisch: Marta Borrás Garcés 06131 - 39 - 28076

Alle Sprachen: Romina Agostino-Huth 06131 – 39 37404

14. Und wo ist mein Ergebnis? Nachdem Sie den Test abgeschlossen haben, werden Sie von ILIAS automatisch abgemeldet. Bitte melden Sie sich erneut an und folgen Sie demselben Pfad, um Ihr **Testergebnis** einzusehen. Das Ergebnis finden Sie innerhalb des abgelegten Tests. Die Testergebnisse bleiben im System erhalten und sind für die Lehrenden jederzeit abrufbar.

Das Ergebnis des Einstufungstests ist gleichzeitig das Niveau des Kurses, für den Sie sich anmelden dürfen (z.B. Testergebnis B2.1 – Anmeldung zum Kurs B2.1). Das Ergebnis ist zwei Semester lang gültig, d.h. falls Sie keinen passenden Kurs im nächsten Semester finden, können Sie sich im darauffolgenden Semester ohne Einstufungstest für Ihr Kursniveau anmelden.

Sie brauchen uns den Nachweis über das Ergebnis im Einstufungstest im Anschluss NICHT zu senden, da wir Zugriff zu Ihrem Test haben. Wenn Sie sonstige Sprachzertifikate mitbringen, müssen Sie uns diese schicken (s. Link unten Punkt 15).

15. Alle Informationen bezüglich der Kursanmeldung finden Sie unter:

<https://www.issk.uni-mainz.de/fremdsprachen/anmeldung-zu-den-sprachkursen/>